

# Verksamhetsberättelse

Svensk förening för  
röntgensjuksköterskor

2017

## Innehållsförteckning

SVENSK FÖRENING FÖR RÖNTGENSJKSKÖTERSKOR .....	3
VERKSAMHETSPLAN 2017 – 2018 - 2019 .....	3
ORDFÖRANDE HAR ORDET .....	3
MEDLEMSUTVECKLING .....	5
STYRELSEMÖTEN .....	6
EKONOMI.....	6
RÖRET .....	6
STIPENDIER .....	6
KONTRASTMEDELSKOMMITTÉN .....	6
KVALITETSUTSKOTTET .....	7
RÖNTGENSJKSKÖTERSKEUTBILNINGEN.....	7
International Society of Radiographers and Radiological Technologist – ISRRT.....	9
European Congress of Radiology – ECR.....	9
European Federation of Radiographers Societies.....	10
Nordic Society of Radiographers – NSR.....	11
RADIOGRAPHY.....	11
VETENSKAPLIGA RÅDET.....	11
SAMVERKAN MED VÅRDFÖRBUNDET .....	12
Samverkan med Svensk förening för medicinsk radiologi (SFMR).....	12
SOCIALSTYRELSEN .....	12
STRÅLSÄKERHET .....	12
KOMPETENSMODELL FÖR RÖNTGENSJKSKÖTERSKOR.....	13
REMISSER.....	13
HEMSIDAN, FACEBOOK, INSTAGRAM .....	13
KURSER OCH KONGRESSER .....	13
Studiedagar inom Skelettradiologi.....	13
Röntgenveckan 2017 .....	14
SLUTORD.....	14
STYRELSE 2017 - från och med årsmötet i september .....	15
FÖRTROENDEVALDA.....	16
VALBEREDNING .....	16
Utdelade stipendier under verksamhetsåret 2017 .....	16

## SVENSK FÖRENING FÖR RÖNTGENSJUJSKÖTERS KOR

Svensk förening för röntgensjujsköterskor (SFR) är en professionell sammanslutning av röntgensjujsköterskor och studerande. Föreningen företräder professionens kunskapsområde med syfte att främja utveckling, utbildning och forskning inom hälso- och sjukvård.

Svensk Förening för Röntgensjujsköterskors ändamål är att:

- främja röntgensjujsköterskans professionella utveckling
- utveckla röntgensjujsköterskans kunskapsområde
- verka för forskning och utveckling inom kunskapsområdet
- utveckla och stödja röntgensjujsköterskans grund- och fortsatta utbildning
- samverka i nordiska och internationella frågor
- sprida kunskap om röntgensjujsköterskans kunskapsområde, utveckling och forskning
- främja ett etiskt förhållningssätt

## VERKSAMHETSPLAN 2017 – 2018 - 2019

Svensk Förening för Röntgensjujsköterskor verkar för att röntgensjujsköterskans profession, kompetens och yrkesfunktion utvecklas och används inom hälso- och sjukvården oavsett huvudman samt för att stärka samhörighet i professionella frågor genom att:

- Marknadsföra röntgensjujsköterskans profession
- Skapa mötesplatser för röntgensjujsköterskor
- Sprida kunskap om föreningens arbete, röntgensjujsköterskans forskning och utvecklingsarbete
- Verka för att hög kvalitet och patientsäkerhet säkerställs
- Verka för hög kvalitet i grund- och vidareutbildningar inom radiografi
- Delta i det nordiska och internationella arbetet inom röntgensjujsköterskans verksamhetsområde
- Samverka med berörda intressenter avseende röntgensjujsköterskans yrkesfrågor

## ORDFÖRANDE HAR ORDET

Under året har arbetet med att få till stånd en reglerad specialistutbildning för röntgensjujsköterskor kommit en bra bit på väg. Vi har träffat regeringens särskilde utredare och fått framföra våra synpunkter. Det var ett intressant och givande möte.

Vi har svarat på remiss avseende ny strålsäkerhetslag. Märkligt nog nämns inte vår profession i densamma. Tillsammans med Vårdförbundet skrev vi en debattartikel som publicerades i Dagens Samhälle. Den ledde till ett svarsinlägg från SSM och till ett möte

mellan oss båda. Det var första gången på länge som vi träffades och det var bra. Däremot har vi fortfarande olika uppfattningar.

Den nationella studien sammanställdes och publicerades dels i två vetenskapliga artiklar i *Radiography*, dels i form av en populärvetenskaplig artikel i *Röret*. Det som framkommit i studien är bl. a. att röntgensjuksköterskan har en alltför svag yrkesidentitet, att vårt yrke inte är tillräckligt tydligt samt att det finns en rädsla för att vår profession utarmas.

Vår förening har delat ut ett antal stipendier á 3000 kr för bästa examensarbete. Detta har fallit mycket väl ut och bidragit till att sprida information om röntgensjuksköterskan bland studenter och alla deras anhöriga på examensdagarna.

Internationellt pågår ett brett arbete för att stärka vår ställning i världen och för att harmonisera våra olika yrkesroller. Vi har stor nytta av vårt internationella samarbete både inom och utanför EU genom dels ISRRT dels EFRS.

Under året har vi haft ett gemensamt möte med Vårdförbundets presidium. Där diskuterar vi hur vi kan stärka vårt samarbete för att på så sätt gagna röntgensjuksköterskans profession och professionsutveckling. Vår kontaktperson Annica Magnusson gick i pension under året och ny kontaktperson är Parvin Tavakol Olofsson. Tillsammans med Vårdförbundet anordnade vi en dag på Röntgenveckan som handlade om behovet av en specialiströntgensjuksköterska.

CPD-kurserna har ännu inte antagit sin form. Här har vi inlett ett samarbete med de nordiska länderna för att dra nytta av varandra och kanske skapamöjligheter att utforma dessa tillsammans. CPD innebär continuous professional development och är något som finns i flera olika länder. Det innebär att man måste gå dessa kurser med regelbundenhet för att kvalitetssäkra sin kompetens. Det finns flera olika yrkesgrupper inom Sverige som redan har detta, t ex fysikerna.

Vi har fått glädja oss åt ytterligare två nya disputerade röntgensjuksköterskor under 2017 och nu finns det 19 disputerade i Sverige. Nu väntar vi på att få en första professur på någon av universitet/högskolorna i Sverige.

Det vetenskapliga rådet har verkligen formerat sej och kommit igång med ett gediget arbete. Det är en stor tillgång för vår förening ha detta råd knutet till oss. Här finns 7 av våra disputerade röntgensjuksköterskor. Rådet är sakkunniga inom det vetenskapliga området, och bistår bl.a. lärosäten i utbildningsfrågor samt försöker stimulera röntgensjuksköterskor att bedriva forskning.

Ja, detta är endast ett axplock av allt det arbete som mestadels bedrivs ideellt av oss i styrelsen. I detalj beskrivs de mer under varje punkt.

SFR är beroende av våra medlemmars engagemang. Vi uppmanar till att Du bidrar aktivt med Dina synpunkter och goda råd om hur **vår profession och vårt kunskapsområde** ska

formas och utvecklas. **Tillsammans** påverkar vi framtiden och ju fler vi är desto större inflytande får vi.

Kerstin Hillergård

Ordförande

## MEDLEMSUTVECKLING

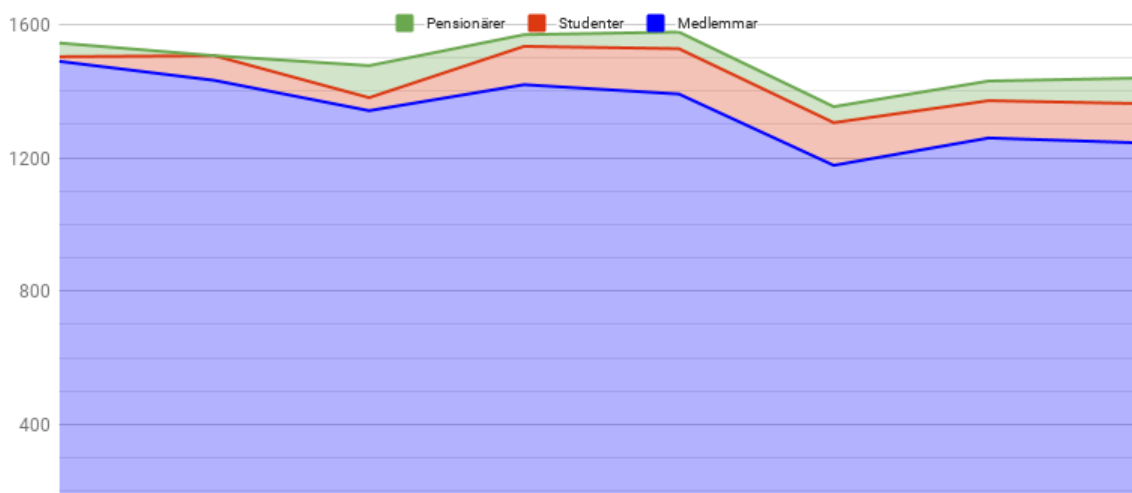
Sebastian Schonberger har ansvarat för medlemsregistret även 2017. Vid årets slut så fanns det 1245 med fullt medlemskap, 118 studentmedlemmar och 77 pensionärsmedlemmar, totalt antal medlemmar vad sista december 1440, en liten ökning från fjolårets 1431.

I det stora arbetet med att städa i registret under året så har det rensats ut ca 600 inaktiva medlemmar ur registret som legat kvar de senaste 10-15 åren. De har varken fått hem röret eller legat till grund för medlemssiffrorna, de har bara inte varit bortplockade ur registret på rätt sätt när de slutat betala medlemsavgiften.

	2010	2011	2012	2013	2014	2015	2016	2017
Medlemmar	1490	1433	1342	1420	1392	1178	1260	1245
Studenter	14	74	39	115	136	128	112	118
Pensionärer	41	0	96	35	50	48	59	77
Totalt	1545	1507	1477	1570	1578	1354	1431	1440

### Antal medlemmar över tid

2010-2017



De senaste två åren har vi ökat i medlemsantal, den låga siffran 2015 beror även den på en städning i medlemsregistret, då av medlemmar som inte betalat men fortfarande var aktiva rensades ut.

## STYRELSEMÖTEN

Styrelsen har under året haft fyra protokollförda sammanträden varav ett telefonmöte samt ett årsmöte.

## EKONOMI

Det ekonomiska utfallet för Svensk Förening för Röntgensjuksköterskor redovisas separat i bilagd balans- och resultaträkning. Föreningens ekonomi är god. Medlemsantalet är stabilt. Den största delen av den medlemsavgift man betalar går till tidskriften Röret. Utan annonser, kursverksamhet samt ideellt arbete skulle vi överhuvudtaget inte kunna ha den omfattande verksamheten som vi faktiskt har. Ekonomin sköts av Lidhed & Boströms Redovisning och Revision AB, med säte i Jönköping.

## RÖRET

Röret ges ut 4 gånger/år och har en upplaga på ca 1700 exemplar.

Redaktionen består av Irene Strandqvist och Åsa Wallinder. Dom har huvudansvaret för tidningens utformning och innehåll. En annan viktig del av redaktionens arbete är att skapa goda kontakter med våra annonsörer för att trygga finansieringen av den fortsatta utgivningen av tidskriften. Många medlemmar har bidragit med innehåll till tidningen från olika delar av landet.

Styrelsen tar också ett ansvar för att aktuell information når ut till våra medlemmar via Röret. Redaktör, liksom annonsansvarig ingår som ledamot i styrelsen.

## STIPENDIER

Totalt har tre stipendier utannonserats och delats ut under 2017 (Se bilaga).

Under hösten har även fyra stipendier från medicintekniska företag tagits bort (GE, Toshiba, Siemens och Philips). Det p.g.a. att det numera inte är tillåtet för medicintekniska företag att dela ut stipendium för kongressdeltagande och företagen får inte bekosta resor eller logi. Detta enligt ett nationellt samverkansavtal.

Ansvarig för stipendierna under 2017 var Adil Adlouni och Anneli Tengvall.

## KONTRASTMEDELSKOMMITTÉN

Arbetsgruppen arbetar med att ta fram nationella riktlinjer för kontrastmedel består av sex läkare och fyra röntgensjuksköterskor. Föreningens representant är Helén Milde. Hela materialet finns att tillgå på Svensk Förening för Medicinsk Radiologis (SFMR) hemsida. Denna nås via Svensk förening för röntgensjuksköterskors hemsida under "Kontrastmedel". Kontrastmedelsgruppen har kontinuerlig mailkontakt där senaste rön delas mellan gruppmedlemmarna.

## KVALITETSUTSKOTTET

Svensk förening för röntgensjuksköterskor arbetar aktivt med att driva kvalitetsutvecklingsfrågor inom Bild - och Funktionsmedicin genom att bland annat ingå i Kvalitetsutskottet, ett multidisciplinärt organ som verkar för kvalitetsutveckling och kvalitetsbevakning inom området.

Föreningen är representerade i Kvalitetsutskottet inom Svensk Radiologi genom Kerstin Hillergård, Jönköping. Margareta Jensen Ängelholm och Agneta Schmidt, Stockholm, sitter i kvalitetsutskottet men ingår inte längre i styrelsen. Vidare består kvalitetsutskottet av ledamöter från Svensk förening för Medicinsk Radiologi, Svensk Förening för Radiofysik och Svensk Förening för Odontologisk radiologi. Se aktuella ledamöter på Kvalitetsutskottets hemsida [www.sfmr.se/sok/kvalitetsutskott.htm](http://www.sfmr.se/sok/kvalitetsutskott.htm)

Centralt under året har varit att planera utskottets deltagande vid Röntgenveckan i Stockholm.

## RÖNTGENSJUKSKÖTERSKEUTBILDNINGEN

Lärarrepresentanter från de olika lärosätena i landet träffas regelbundet i ett nationellt **närverk** för att diskutera och delge varandra erfarenheter från sina respektive röntgensjuksköterskeprogram. Detta år hölls mötet i Göteborg och Maud Lundén, universitetslektor Sahlgrenska Akademin, var sammankallande. Det huvudsakliga innehållet var fokuserat på Specialistexamen för röntgensjuksköterskor och hur ett upplägg av en sådan utbildning skulle kunna se ut för att möta verksamhetens behov. En översikt av kurser som erbjuds på avancerad nivå, huvudområde och innehåll var andra punkter på agendan samt hur kliniska examinationer genomförs och bedöms. Diskussioner om Vfu och platstillgång var ett område som diskuterades och det framkom att detta en kritisk punkt på samtliga program i landet beroende på att allt fler studenter antas till röntgensjuksköterskeutbildningen och det blir krav på alternativa lösningar till Vfu som till exempel Verksamhets integrerat lärande, ViL, och Peer learning som handledningsmodell. Förutom lärarträffen i Göteborg anordnades ett utbildningsprogram under Röntgenveckan. Lärare från Örebro, Jönköping och Linköping planerade programmet som riktade sig till lärare och övriga intresserade. Programmet hade fokus på bland annat på radiografi som huvudområde och forskningsområde och på arbetsmiljö.

Styrelsen för Svensk förening för röntgensjuksköterskor (SFR) har fortsatt arbetet med att på olika sätt profilera röntgensjuksköterskan och ett sätt har varit att i olika sammanhang agera för att inrätta en **specialistexamen för röntgensjuksköterskor**. Under 2016 skickades en skrivelse till Social- och Utbildningsdepartementen med anhållan om ett dialogmöte om specialistexamen för röntgensjuksköterskor. Detta resulterade i en inbjudan från Socialdepartementet i mars månad med representant från styrelsen, Bodil Andersson, tillsammans med representanter från Vårdförbundet, bland annat Annika Magnusson. Mötet gav möjlighet att ge en beskrivning över hur SFR och Vårdförbundet under många år

tillsammans arbetat med specialistutbildning samt ge en bakgrund till röntgensjuksköterskans profession och radiografi som huvudområde och vikten av en specialistutbildning. Dessutom presenterades goda exempel från Skåne, Göteborg, Jönköping och Norrköping.

I april deltog vice ordförande och sekreterare i SFR i ett möte om **kompetensförsörjning** på Socialstyrelsen i Stockholm. Anmärkning gjordes på bristen på aktuell statistik för röntgensjuksköterskor avseende bland annat pensionsavgångar, nytexaminerade röntgensjuksköterskor och vilka behov finns. Någon aktuell statistik finns inte.

Under Röntgenveckan anordnades två sessioner med fokus på utbildning och inriktning **Specialiströntgensjuksköterska**; "Vi kan inte avstå från att möta framtidens utmaningar – specialiströntgensjuksköterskan". Föreläsare från Skövde Skaraborgs sjukhus, Röntgenkliniken i Norrköping, Sahlgrenska och Skånes universitetssjukhus medverkade och presenterade sina erfarenheter och pågående arbete med specialiströntgensjuksköterskan. Dessa båda sessioner planeras och arrangeras i samarbete mellan SFR och Vårdförbundet.

*Behöver det införas en specialiströntgensjuksköterskeexamen?*

Under 2017 tillsattes en **utredning** om **specialistsjuksköterskeutbildning** och vissa andra hälso- och sjukvårdsutbildningar (**U 2017:08**). En särskild utredare var utsedd att se över specifikt specialistsjuksköterskeutbildningen. Syftet med översynen var att den framtida utbildningen ska möta hälso- och sjukvårdens förändrade behov och ge studenterna den kunskap och förmåga som krävs för att själv-ständigt arbeta som specialistsjuksköterska. Utredaren ska också se över frågor som rör vissa andra hälso- och sjukvårds-utbildningar. Utredaren hade som uppgift att bland annat:

- analysera vårdens tillgång på och behov av specialistsjuksköterskor,
- föreslå åtgärder för att öka specialistsjuksköterskeyrkets attraktivitet,
- föreslå en ny examensbeskrivning för specialistsjuksköterskeexamen,
- se över kraven på tillträde till specialistsjuksköterskeutbildningen,
- bedöma behoven av en ändrad examensbeskrivning för barnmorskeexamen,
- **bedöma behoven av en specialiströntgensjuksköterskeexamen, och**
- **lämna nödvändiga författningsförslag.**

Uppdraget kommer att redovisas senast den 1 november 2018.

Röntgensjuksköterskeexamen är en examen på grundnivå med en omfattning av 180 högskolepoäng. Examen ligger till grund för legitimation som röntgensjuksköterska. Då det saknas underlag om vårdens behov av specialiserade röntgensjuksköterskor behövs en analys och bedömning av om det finns skäl att införa en ny yrkesexamen i högskolan/universitet, eller om eventuella behov av specialistkompetens kan tas om hand av vårdgivarna. Utredaren ska analysera och bedöma om det finns behov av att införa en specialiströntgensjuksköterskeexamen på avancerad nivå i högskolan, och om behov bedöms finnas, lämna förslag på examensbeskrivning för specialiströntgensjuksköterskeexamen, och lämna nödvändiga författningsförslag. En utgångspunkt för utredarens arbete i denna del är att röntgensjuksköterskeexamen ska finnas kvar. Utredaren ska i



sin bedömning särskilt beakta vårdens kompetensbehov av specialiströntgensjuksköterskor på medellång och lång sikt.

Utifrån uppdraget i direktivet var ordförande och vice ordförande inbjudna till **Regeringskansliet** för att tillsammans med utredarna diskutera specialistutbildning för röntgensjuksköterskor. Syftet med mötet var att ge utredarna en tydligare bild av professionen röntgensjuksköterskan och visa på bredden i yrket och behovet av fördjupning inom radiografins olika områden. Bristen på vidareutbildningar lyftes fram och många gånger ersätts formell utbildning med uppdragsutbildning utan högskolepoäng och internutbildningar. Dessutom beskrevs ett stort kompetensglapp som finns i verksamheten och andra yrkesgrupper "tar över" arbetsuppgifter som åligger röntgensjuksköterskan. Patientsäkerhet och strålsäkerhet blir inte prioriterade och rätt kompetens inom aktuellt område försummas. Ett sätt att säkra kvaliteten är specialistutbildade röntgensjuksköterskor med spjutkompetens.

Vice ordförande har varit inbjuden till **utbildningsdiskussioner** tillsammans med representanter från SUS, Lund och Malmö där forskningssjuksköterska Anetta Bolejko varit sammankallande. Workshop och dialogmöte har arrangerats av Anetta och Verksamhetschef, Enhetschefer och Kliniska lärare från samtliga röntgenavdelningar i Region Skåne har varit inbjudna att delta.

Förutom styrelsen för SFR har Solveig Lundgren, docent vid Sahlgrenska akademien och numera pensionerad, bidragit till arbetet med specialistutbildning för röntgensjuksköterskor.

## International Society of Radiographers and Radiological Technologist – ISRRT

Svensk förening för röntgensjuksköterskor har medlemskap i ISRRT. Denna organisation bildades 1962 utifrån femton olika föreningar (Societies) i världen, där varje representerat land valde en styrelsemedlem som skulle forma styrelsen i den internationella föreningen. Vid bildandet beslöts att en av uppgifterna skulle vara att arbeta med en världskongress, som nu avhålls vartannat år fördelade utifrån regionerna och särskilt ansökansförfarande. ISRRT samarbetar bl.a. med WHO, vilket ger möjlighet till representation vid WHO:s öppna möten i Genève. Varje år firas "World Radiography Day" i samtliga medlems länder inom ISRRT. Varje år presenteras en ny poster på hemsidan som ska representera professionens dag och som kan annonseras på röntgenavdelningen och i utbildningen. Det finns även ett stort engagemang bland medlemsländerna att stödja professionen i länder som är i extra behov av detta, exempelvis genom bidrag till finansiering av workshops. Medlemmar i Svensk Förening för Röntgensjuksköterskor deltar i kongresser och möten för kunskapsutbyte och bildande av nätverk. International Society of Radiographers and Radiological Technologists (ISRRT) anordnar världskongress vartannat år. Under 2017 hölls således inte någon världskongress medan planering av världskongress i Trinidad/Tobago inför 2018 gjordes tillsammans med den nationella organisationen och ISRRT. Världskongress år 2020 kommer att vara förlagd till Dublin, Irland.

## European Congress of Radiology – ECR

Svensk förening för röntgensjuksköterskor representerar på olika sätt den svenska röntgensjuksköterskan i Europa. Ett sätt att bidra till att sprida kunskaper om utbildning och profession är genom engagemang och deltagande i de vetenskapliga sessionerna i samband

med ECR. Vid kongressen 2017, deltog hela vår styrelse på kongressen för att omvärldsbevaka, lära nytt och skapa kontakter. Berit Björkman och Bodil Andersson medverkade som föreläsare och moderatorer. Bodil som är invald i ESR Patient Advisory Group (PAG) deltog som ledamot i årsmöte och föreläsningar.

## European Federation of Radiographers Societies

Den 8 – 11 november deltog totalt 37 medlemsorganisationer i EFRS 10de Årsmöte i Madrid. Detta år firade EFRS 10-års jubileum. Bodil Andersson från Svensk förening för röntgensjuksköterskor deltog i mötet. Hospital Universitario Príncipe de Asturias Carretera Alcalá-Meco. Den Spanska radiograf förbundet, The Española de Graduados en Radiología, var värd för mötet. EFRS fins representerade i många olika organisationer både i Europa och Internationellt. Medlemmar i EFRS är experter i radiografi och i närliggande området inom röntgensjuksköterskors/radiografers kompetens områden. Svensk förening för röntgensjuksköterskor är fullvärdig medlem i EFRS.

Utdrag ur Årsmötet:

EFRS ger starkt stöd till firandet av the Day of Radiography varje år den 8 november liksom till the Day of Radiology.

The Society and College of Radiographers tidskrift Radiography är fortfarande EFRS officiella tidskrift och blev det från och med januari 2016.

Revidering av dokumentet; European Qualification Framework 6 (EQF 6) gjordes.

Revidering av EFRS Internal Rules gjordes.

Rekommendationer gällande Continuing Professional Development (CPD) diskuterades.

Den Omvärldsanalys som ledamöter i det Vetenskapliga Rådet genomfört och som resulterade i två studier diskuterades i olika grupper – hur ser framtiden ut för radiographers i Europa?

Nästa AGM kommer att anordnas i november 2018 av den tyska radiografföreningen och förläggs till Remscheid.

Val av ny styrelse i EFRS, 2017 – 2020

Val av ny styrelse för EFRS var på agendan den 11 november och den nya styrelsen blev introducerad redan den 10 november. Det var ett enat Årsmöte som tog beslut om att välja de kandidater som var nominerade till den nya styrelsen för perioden 2017 – 2020.

President: Jonathan McNulty, Ireland

Vice President: Charlotte Beardmore, UK

Treasurer: Vasilis Syrgiamiotis, Greece

Member: Diego Catania, Italy

Member: Charlotte Graungaard Falkvard, Denmark

Member: Anke Ohmstede, Germany

Förutom EFRS styrelse, finns också en Rådgivande instans och en Expert grupp som alla arbetar nära styrelsen i olika frågor, som är relaterade till professionen radiographer.

Ordförande Jonathan McNulty från Dublin har tidigare varit vice president i EFRS och i Dublin arbetar han inom den Irländska radiografutbildningen. Håkon Hjemly, Norge, som lämnade President-posten ingick därefter i det rådgivande instansen; "The Advisory Board".

Radiographer är den titel och det namn som används för professionen i Europa och som är rekommenderat att användas i olika dokument, både yrkesrelaterade och vetenskapliga.

Välkommen att läsa mer om EFRS på hemsidan: <https://www.efrs.eu/>

## **Nordic Society of Radiographers – NSR**

Det nordiska motet var 2017 förlagt till Island och skedde i samband med den nordiska kongressen i juni månad. Mötet avhandlade bland annat läget i de olika länderna. Norge arbetar också för specialistutbildning. Finland har visat intresse för vår utbildning då det examineras radiografer med olika kvalitet beroende på vilket lärosäte dessa kommer ifrån. På Island har det strejkats för högre lön, resulterade i att de blev avskedade och fick komma tillbaka för en lägre lön. Danmark har gjort en lyckad kampanj om vem som ska få utlysa strålkälla och ska försöka få det lagstadgat. Ordförande och vice ordförande deltog i det nordiska mötet och Bodil deltog och medverkade dessutom i den Nordiska kongressen.

### **Kommande nordiska möten och kongresser**

2018	Wien, Norges radiografförbund,
2019	Köpenhamn, i samband med Nordisk kongress,
2020	Finland, Finska radiografföreningen
2021	Sverige

## **RADIOGRAPHY**

Svensk förening för röntgensjuksköterskor har sedan något år tillbaka ett samarbetsavtal med Journal of Radiography. Tidskriften är numera även den officiella tidskriften för EFRS. Prenumerationen är subventionerad för våra medlemmar.

## **VETENSKAPLIGA RÅDET**

Deltagare från det vetenskapliga rådet tillsammans med en adjungerad har genomfört två strukturerade studier med syfte att beskriva möjliga framtider för röntgensjuksköterskan och professionen inom den diagnostisk radiologiska verksamheten. Studierna publicerades

under 2017. Deltagare i projektet var: Bodil Andersson, Berit Björkman, Jessica Ekberg, Kent Fridell, Maud Lundén, Solveig Lundgren och Parvin Tavakol Olofsson.

- Andersson, B.T., Lundgren, S.M., Lundén, M. (2017). Trends that have influenced the Swedish radiography profession over the last four decades. *Radiography*: 23,292-297
- Bjorkman, B., Fridell, K., Tavakol Olofsson, P. (2017). Plausible scenarios for the radiography profession in Sweden in 2025. *Radiography*: 23,314-32
- En populärvetenskaplig artikel publicerades tillsammans med Röret 2017:4 med titeln "Legitimerade röntgensjuksköterskor väljer och formar sin framtid".

Det vetenskapliga rådet påbörjade under 2017 ett arbete med att sätta sig in i grunderna för Continuing Professional Development (CPD) och att utarbeta ett program för CPD. Syftet med CPD är att ge den legitimerade röntgensjuksköterskan tillgång till fortbildning under hela sin yrkesverksamma tid. Målsättningen är att kunna erbjuda en bred och välplanerad professionell utveckling som ligger i linje med verksamhetens behov av rätt kompetens.

## **SAMVERKAN MED VÅRDFÖRBUNDET**

Under året har vi haft ett gemensamt möte med Vårdförbundets presidium. Där diskuterade vi hur vi kan stärka vårt samarbete för att på så sätt gagna röntgensjuksköterskans profession och professionsutveckling. Vår kontaktperson Annica Magnusson gick i pension under året och ny kontaktperson är Parvin Tavakol Olofsson. Tillsammans med Vårdförbundet anordnade vi en dag på Röntgenveckan som handlade om behovet av en specialiströntgensjuksköterska

## **Samverkan med Svensk förening för medicinsk radiologi (SFMR)**

Under året har ordförande, vice ordförande och sekreterare träffat samma positioner i SFMR för ömsesidiga diskussioner i syfte att stötta och stärka varandra inom den svenska sjukvårdsverksamheten. Vi har reviderat samarbetsavtalet gällande röntgenveckan, diskuterat organisation och struktur för densamma, förläggningen av kommande röntgenveckor, behovet av specialiströntgensjuksköterskor, den nya strålskyddslagen, samt underlaget för berättigandebedömning kallat IGuide.

## **SOCIALSTYRELSEN**

Föreningen har inte haft något direkt samarbete med Socialstyrelsen under det gångna verksamhetsåret.

## **STRÅLSÄKERHET**

Varje år utförs över 5,5 miljoner röntgenundersökningar i Sverige. Inom diagnostisk radiologisk verksamhet genomförs allt fler avancerade undersökningar och behandlingar som kräver höga stråldoser, vilket innebär en ökad risk för strålskador. Majoriteten av röntgenundersökningarna utförs av legitimerade röntgensjuksköterskor, vilka är nyckelpersoner för att säkra strålnings säkerheten för patienten. När

Strålsäkerhetsmyndigheten ska anpassa EU:s nya strålskyddsdirektiv till svenska förhållanden, beskrivs läkare och tandläkare som "strålskyddsexperter", medan röntgensjuksköterskans roll, ansvar och kompetens inte ens är omnämnd.

Dessa rader inledde den debattartikelsomvi skrev tillsammans med Vårdförbundet. Den publicerade på debattsidan på Dagens Samhälle. Några dagar senare kom svaret från SSM där man menade att vi "missuppfattat" det hela. Artikeln fick till följd att vi träffade företrädare på SSM och kunde konstatera att vi hade olika uppfattning. Vi enades dock om att fortsätta träffas för samtal gällande strålsäkerhetsarbete.

## **KOMPETENSMODELL FÖR RÖNTGENSJUKSKÖTERSKOR**

CPD = Continuous Professional Development.

Definitionen av CPD är kontinuerlig professionell utveckling bl. a. i form av en kontinuerlig lärandeprocess för att främja utveckling och förbättra sådana kunskaper, färdigheter och kompetens att arbeta effektivt och säkert (EFRS, 2013).

## **REMISSER**

Vi har svarat på en remiss om förslag till ny strålskyddslag. Svar på remiss finns att läsa på hemsidan!

## **HEMSIDAN, FACEBOOK, INSTAGRAM**

Hemsidan uppdateras kontinuerligt under året. Vi får en del platsannonserna och andra webb-annonser. Vi lägger löpande ut disputerade röntgensjuksköterskor också. Under fliken utbildning fortsätter vi att informera om arbetet med specialiströntgensjuksköterskeexamen och även ett anmälningsskema till de kurser vi från föreningen håller i. Titta gärna in och ge oss feedback! Flera bra idéer har implementerats har kommit från medlemmar.

Vi även finns på Facebook och vi ser gärna en dialog med våra medlemmar där och ber er samtidigt dela vidare det vi lägger upp.

Under verksamhetsåret har vi även skapat ett Instagramkonto där vi försöker sprida information om vårt yrke.

Vi använder även Facebook och Instagram mycket för att informera om kurser, kongresser och annan relevant information!

## **KURSER OCH KONGRESSER**

### **Studiedagar inom Skelettradiologi**

Som tidigare år har vi arrangerat studiedagar i skelettradiologi tillsammans med SUS i Lund. Detta år skedde kursen i Lund under en vecka i oktober. Som vanligt välbesökt och med mycket god utvärdering.

## Röntgenveckan 2017

Röntgenveckan 2017 anordnades på Linköpings konsert- och kongress av Svensk förening för röntgensjuksköterskor, Svensk förening för bild- och funktionsmedicin, Universitetssjukhuset i Linköping samt CMIV. Kongressdeltagarna bjöds på yrkesspecifika föreläsningar, gemensamma programblock och en teknisk utställning. Temat på röntgenveckan var integrerad diagnostik.

## SLUTORD

Vi vill framföra ett stort varmt tack till alla som under 2017 bidragit till att driva röntgensjuksköterskans yrkesfrågor vidare, utvecklat och stärkt röntgensjuksköterskans profession radiografi inom och utanför Sveriges gränser. Ett stort tack till alla som bidragit med artiklar och material som gör det möjligt att publicera RÖRET.

Kerstin Hillergård  
Ordförande

Bodil Andersson  
Vice ordförande

Eva Holmberg  
Sekreterare

Irene Strandqvist  
Redaktör RÖRET

Adil Adlouni  
Ledamot

Åsa Wallinder  
Annonsansvarig











Maud Lundén  
Ledamot

Berit Björkman  
Ledamot

Annelie Tengvall  
Ledamot

Sebastian Schonberger  
Ledamot

## STYRELSE 2017 - från och med årsmötet i september

	Kerstin Hillergård Ordförande		Bodil Andersson Vice ordförande Vetenskapliga rådet
	Eva Holmberg Sekreterare		Irene Strandqvist Redaktör Röret
	Adil Adlouni Ledamot		Åsa Wallinder Annonsansvarig Röret
	Berit Björkman Ledamot Vetenskapliga rådet		Sebastian Schonberger Webbmaster Medlemsansvarig
	Annelie Tengvall Ledamot Ansvar strålskydd och stipendier		Maud Lundén Ledamot Vetenskapliga rådet

## FÖRTROENDEVALDA

Revisor	Agneta Schmidt, Sollentuna
Revisor	Eva Bergelin, Göteborg
Revisorsuppleant	Christina Egvärn

## VALBEREDNING

Margareta Jensen                      Sammankallande

Vakant

Vakant

## Utdelade stipendier under verksamhetsåret 2017

Maj 2017	
<b>GE Healthcare</b>	Stipendiat: Boel Hansson
	Arbetsplats: SUS Lund
<b>Medel 12 000 kr</b>	Ansökt projekt: ISMRM 2018
<b>Praktikertjänst Röntgen</b>	Stipendiat: Cecilia Andersson
	Arbetsplats: Hudiksvalls sjukhus
<b>Medel 12 000 kr</b>	Ansökt projekt: ECR 2018
<b>SFR</b>	Stipendiat: Solveig Lundgren
	Röntgensjuksköterska och docent i vårdvetenskap
<b>Medel 12 000 kr</b>	Ansökt projekt: ECR 2017